

STEP LOCK

När det måste fungera.

Din fastighet har precis uppgraderats!

Snart kommer du att kunna använda din mobiltelefon som en digital nyckel för att kunna låsa upp dörrar i din fastighet.

Det här är vad du behöver göra:

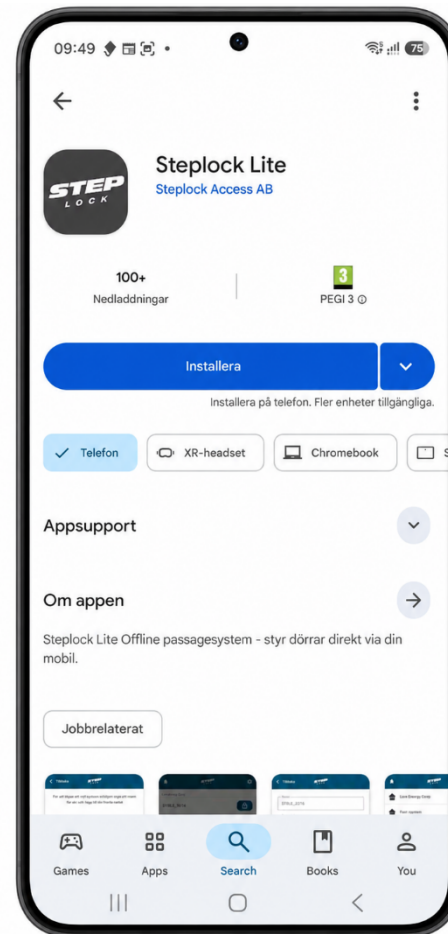
- Installera StepLock Lite-appen.
- Skapa ett konto i appen.
- För att komma åt dörrarna behöver administratören bjuda in dig med den mail-adress du skapade kontot med.





När det måste fungera.

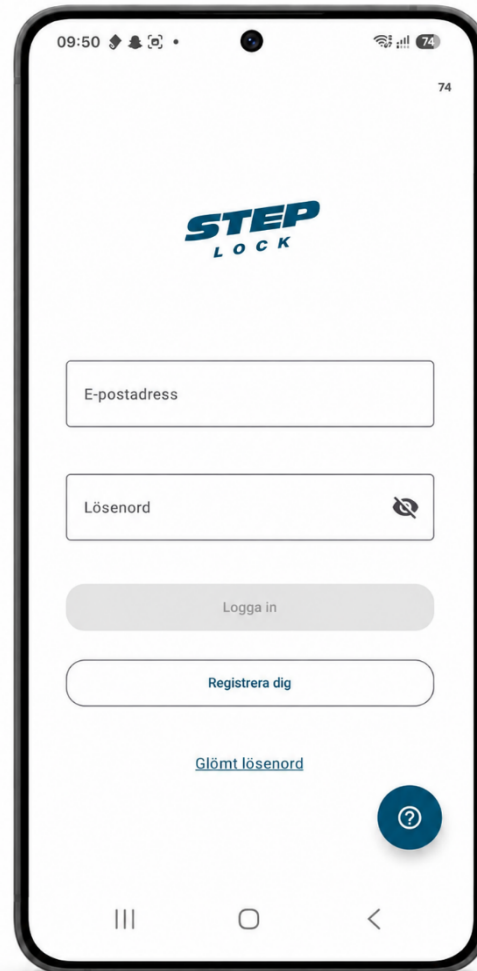
Ladda ner StepLock Lite-appen från App Store eller Google Play.





När det måste fungera.

Klicka på: "Registrera dig"





När det måste fungera.

Fyll i dina uppgifter

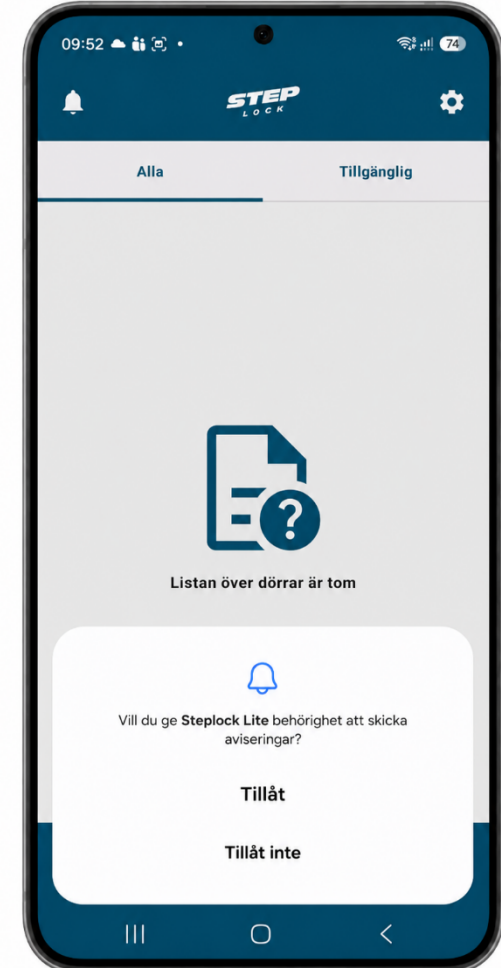
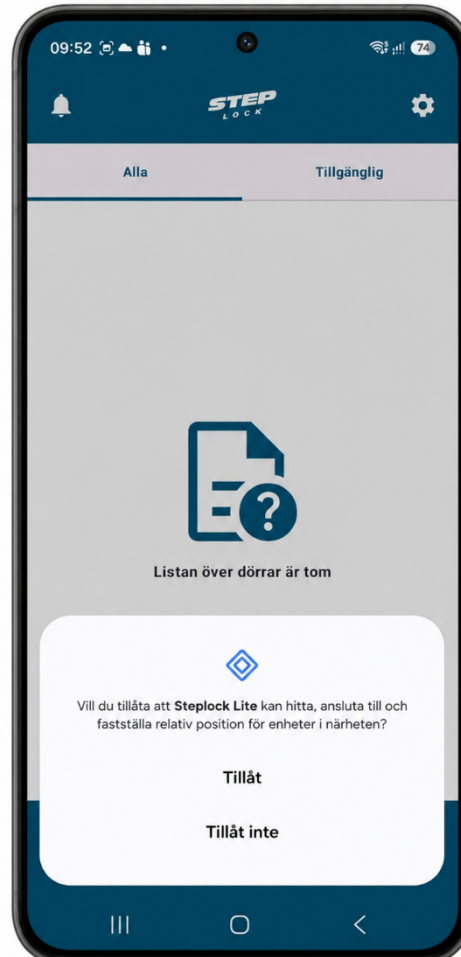
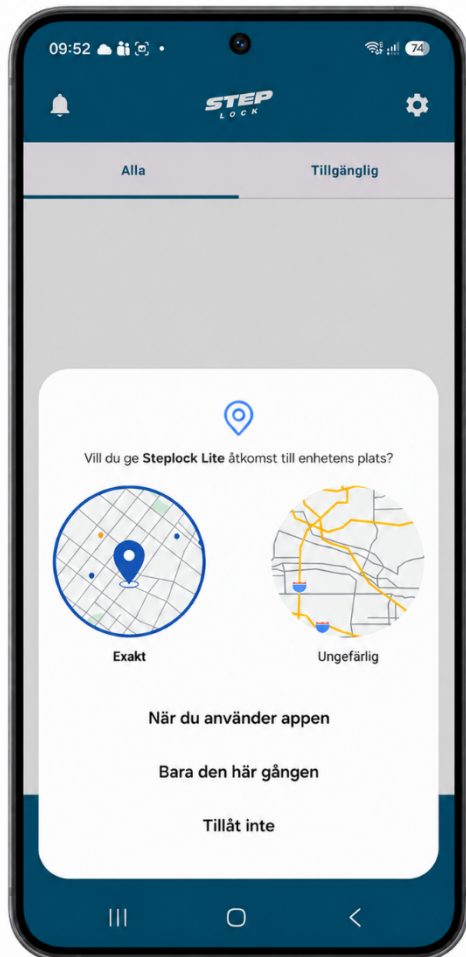
Klicka sedan på "Registrera dig"

A smartphone screen displaying the registration page for STEP LOCK. The page has a dark blue header with a back arrow and the text 'Tillbaka' on the left, and the 'STEP LOCK' logo on the right. Below the header, the title 'Registrera dig med din e-postadress' is centered. There are three input fields: 'E-postadress' containing 'steplock@steplockaccess.se', 'Lösenord' with a masked password and a visibility icon, and 'Bekräftat lösenord' also with a masked password and a visibility icon. At the bottom of the form is a dark blue button with the text 'Registrera dig'. The phone's status bar at the top shows the time 09:51, signal strength, Wi-Fi, and battery level at 74%. The Android navigation bar is visible at the bottom.



När det måste fungera.

Ge tillåtelse till samtliga inställningar





När det måste fungera.

**Nu är du på startsidan.
Här kommer det vara tomt
till dess att du blivit inbjuden
till ett system.**

**Du kan bli inbjuden till flera
olika system med samma
konto och ha allt samlat på
ett ställe.**

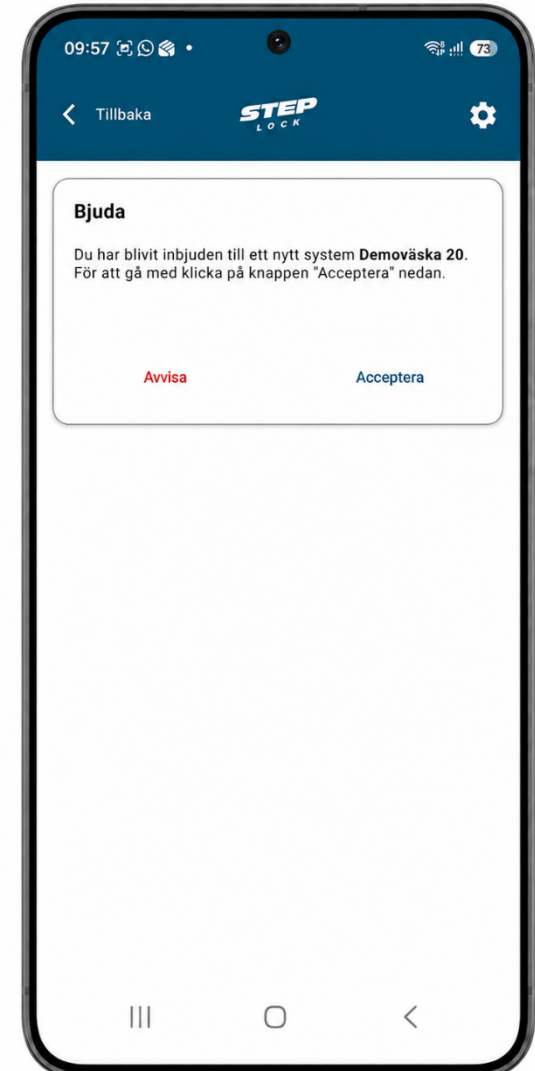




När du blivit inbjuden till ett system så kommer du få en notis som visas som en röd markering på ringklockan.

Klicka på ringklockan för att öppna upp inbjudan och acceptera den.

När det måste fungera.





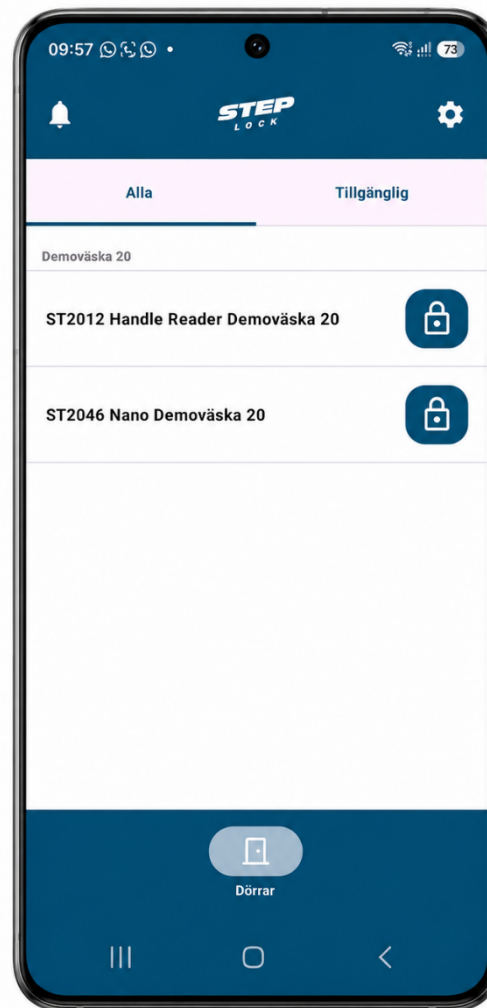
När det måste fungera.

När du sedan går tillbaka till startsidan ser du de dörrar du fått behörighet till.

Menyn "Tillgänglig" visar de dörrar som är i närheten av dig och som telefonen har kontakt med via Bluetooth.

Tryck på hänglåset för att låsa upp dörren.

Håll inne hänglåset för att kunna ställa dörren i olåst eller låst läge.



STEP
LOCK

När det måste fungera.

Nu är du klar och kan börja använda din mobil som digital nyckel!

Om du har frågor eller behöver hjälp,
kontakta din administratör alternativt
din återförsäljare.

Kontaktuppgifter:

