

# STEP LOCK

Når det må fungere.

## Eiendommen din har nettopp blitt oppgradert!

Snart vil du kunne bruke mobiltelefonen din som en digital nøkkel for å låse opp dører i eiendommen din.

### Dette er hva du må gjøre:

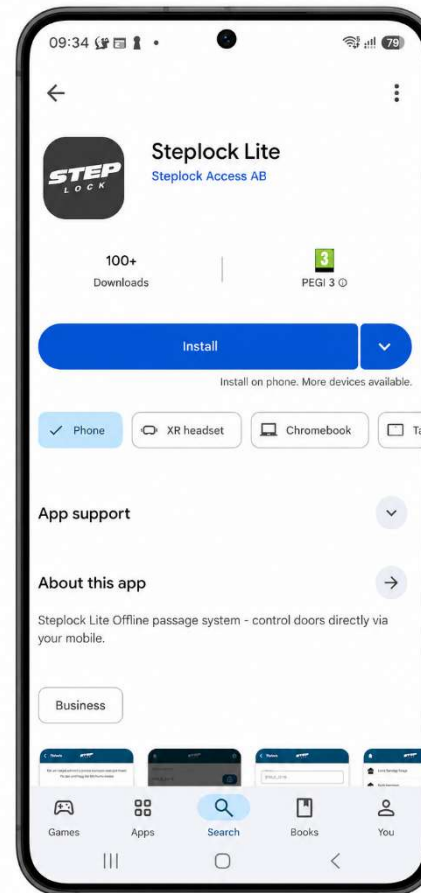
- Installer StepLock Lite-appen.
- Opprett en konto i appen.
- For å få tilgang til dørene må administratoren invitere deg med e-postadressen du opprettet kontoen med.





*Når det må fungere.*

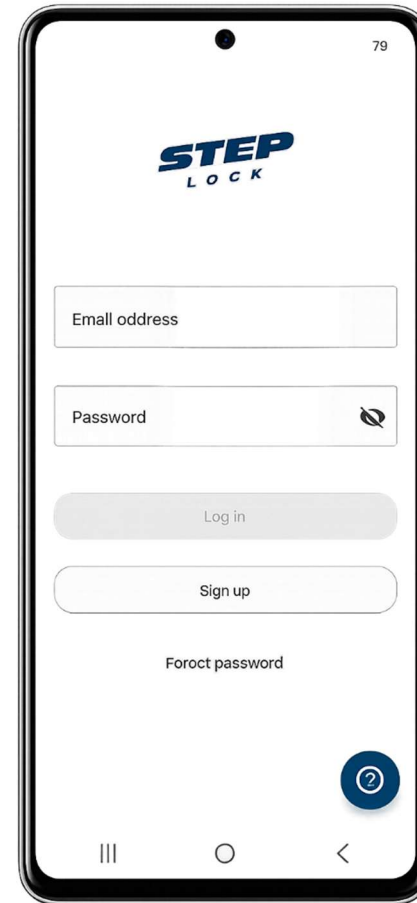
Last ned StepLock Lite-appen  
fra App Store eller Google Play.





*Når det må fungere.*

**Klikk på: "Registrer deg"**





*Når det må fungere.*

**Skriv inn informasjonen din**

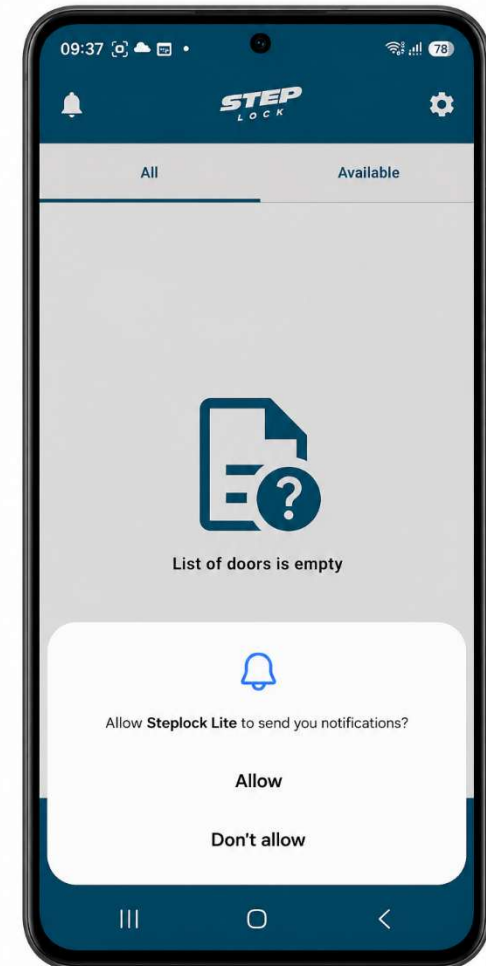
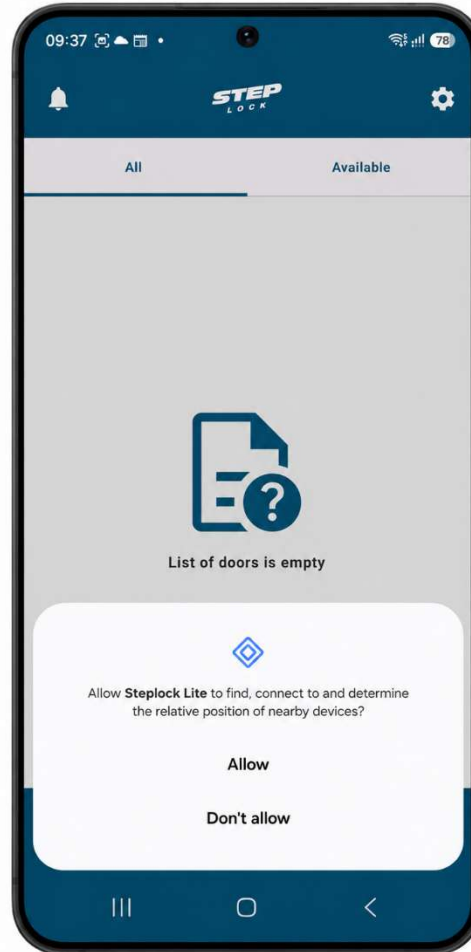
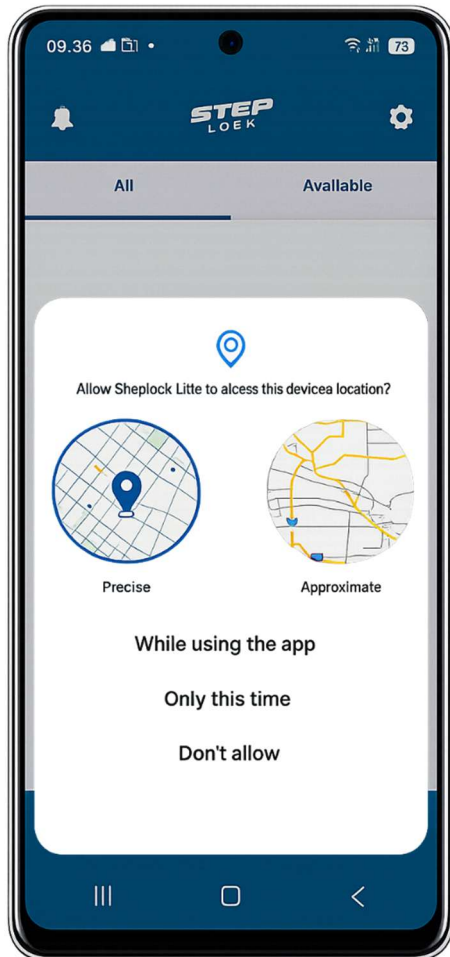
**Klikk deretter på «Registrer deg»**

A screenshot of a smartphone displaying the registration page for STEP LOCK. The screen shows a dark blue header with a 'Back' arrow and the 'STEP LOCK' logo. Below the header, the text 'Sign up with your email address' is centered. There are three input fields: 'Enter email address', 'Enter password', and 'Confirm password'. Each password field has a small icon of a crossed-out eye to toggle visibility. At the bottom of the form is a grey 'Sign up' button. The phone's status bar at the top shows the time 08:22, signal strength, Wi-Fi, and battery level at 74%. The Android navigation bar is visible at the bottom.



Når det må fungere.

Gi tillatelse til alle innstillinger

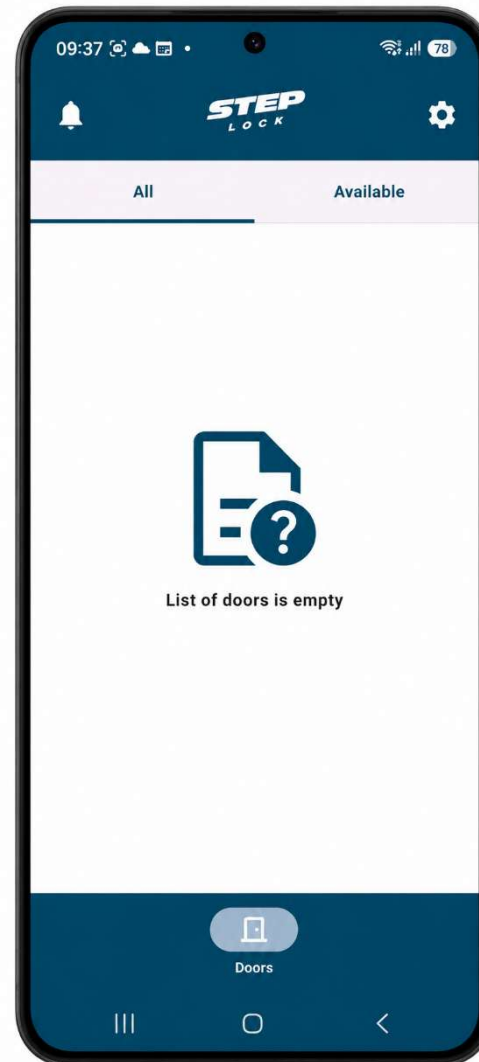




*Når det må fungere.*

Nå er du på startside. Det vil være tomt her til du blir invitert til et system.

Du kan bli invitert til flere forskjellige systemer med samme konto og ha alt samlet på ett sted.



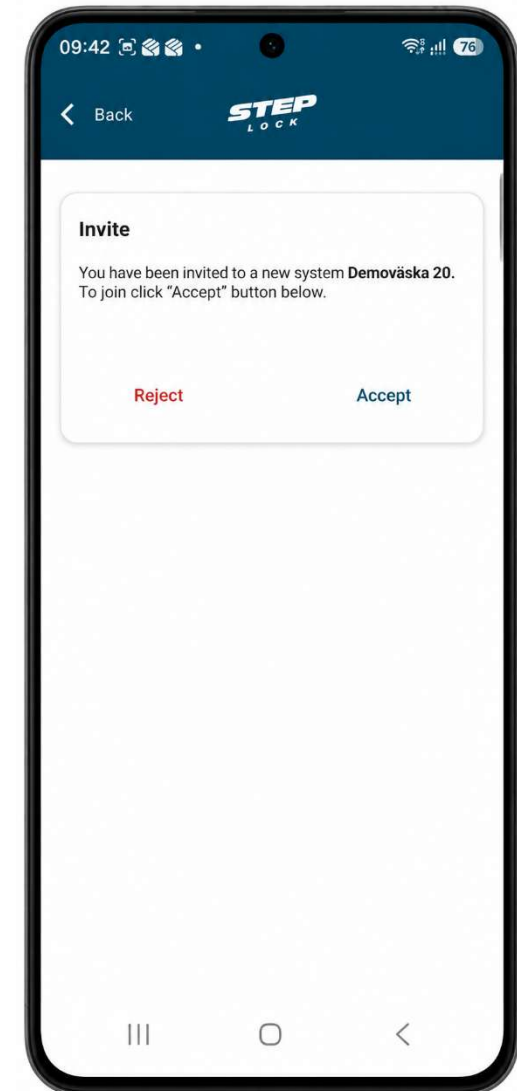


Når du har blitt invitert til et system, vil du motta en varsling som vises som et rødt merke på dørklokken.

Klikk på dørklokken for å åpne invitasjonen og akseptere den.



Når det må fungere.





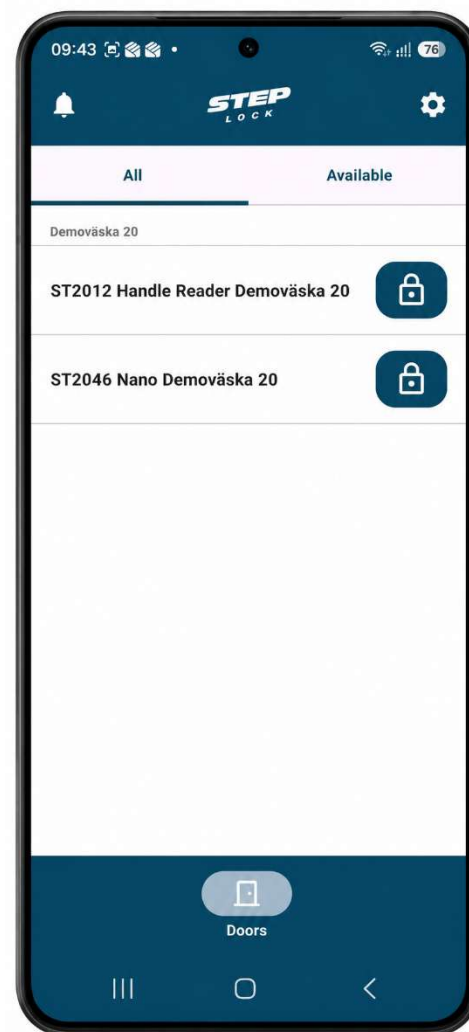
Når du går tilbake til hjemmesiden, vil du se dørene du har fått tillatelse til.

"Tilgjengelig"-menyen viser dørene som er i nærheten av deg og som telefonen din kobler til via Bluetooth.

Trykk på hengelåsen for å låse opp døren.

Trykk og hold hengelåsen inne for å kunne sette døren i ulåst eller låst posisjon.

*Når det må fungere.*



**STEP**  
LOCK

*Når det må fungere.*

## **Nå er du ferdig og kan begynne å bruke mobilen som en digital nøkkel!**

Hvis du har spørsmål eller trenger hjelp, vennligst kontakt administratoren eller forhandleren din.

Kontaktinformasjon:

