



När det måste fungera.

Din fastighet har precis uppgraderats!

Snart får du tillgång till en helt ny porttelefon från StepLock Access. Porttelefonen låter dig se, kommunicera med besökare och låsa upp dörren direkt från din mobil.

Det här är vad du behöver göra:


- Installera Steplock-appen.
- Skapa ett konto i appen.
- För att skapa ett konto behöver du en aktiveringskod. Den koden får du via e-mail av din hyresvärd eller ansvarig person inom din BRF.



STEP LOCK

När det måste fungera.

Ladda ner StepLock-appen från
App Store eller Google Play.

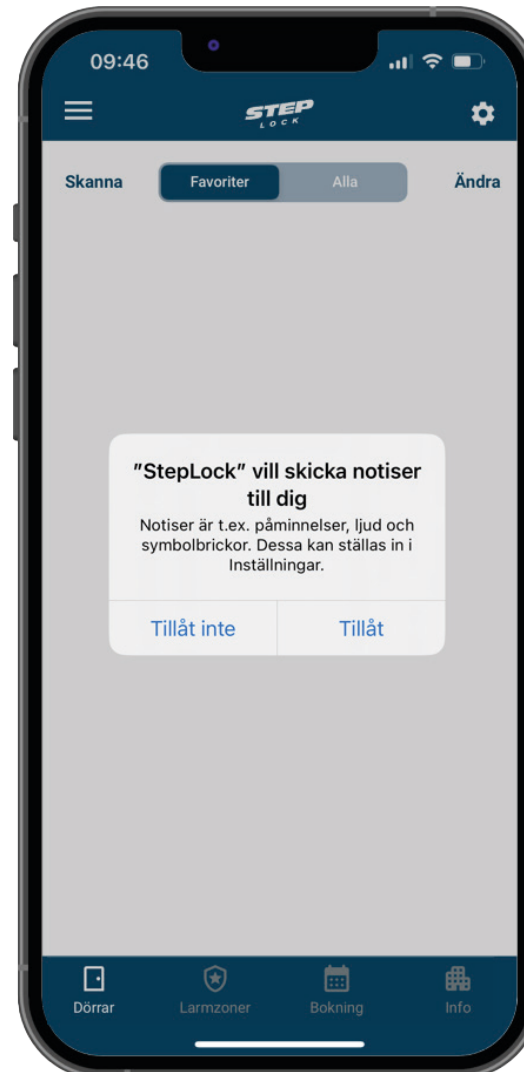




När det måste fungera.

Klicka på: "Tillåt" för att ge appen de tillåtelser som krävs.

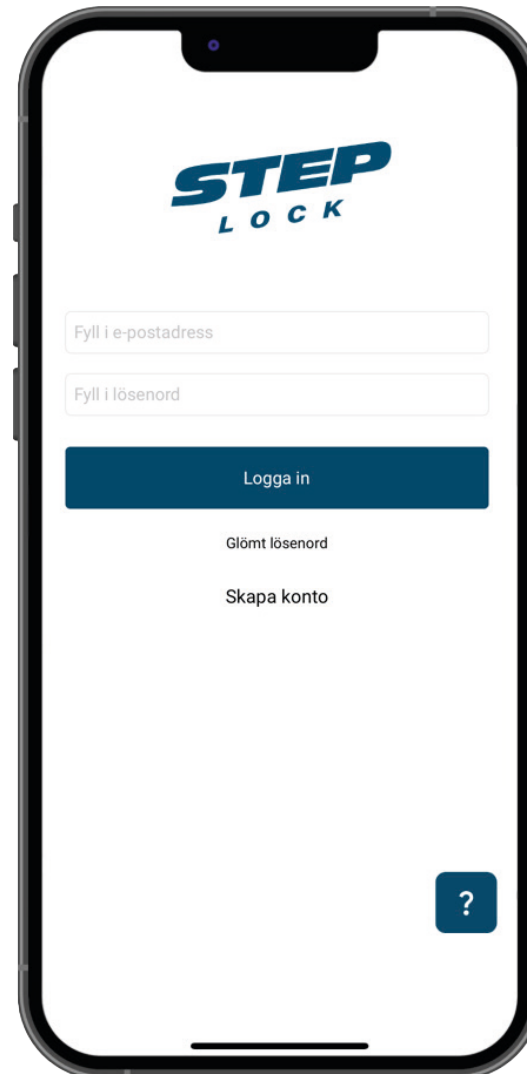
Vi samlar inte in, eller får tillgång till video-, ljud- eller bildfiler på din enhet.





När det måste fungera.

Klicka på: "Skapa konto".





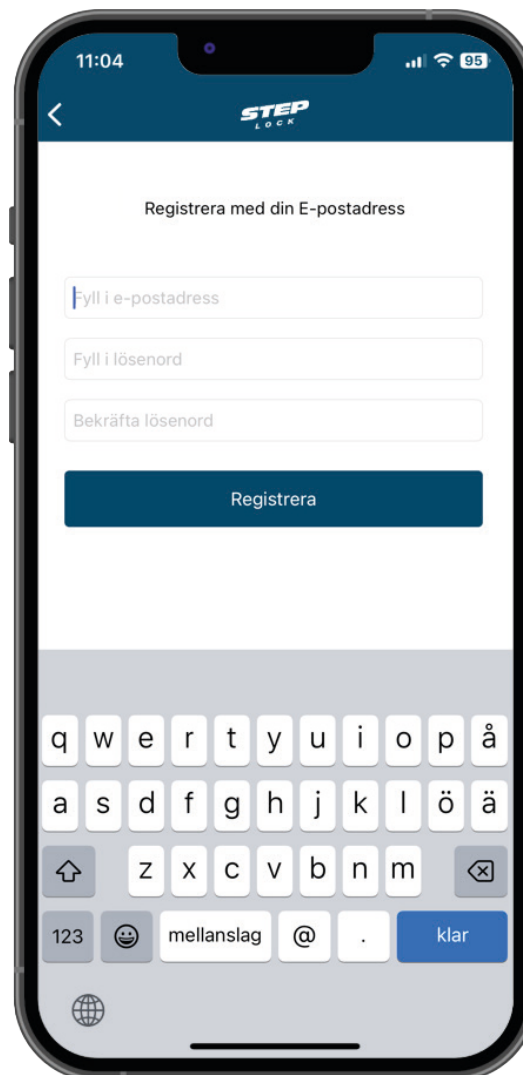
När det måste fungera.

Skriv in din e-postadress och välj ett lösenord.

Tryck sedan på: "Registrera".

Obs! Lösenordet är personligt. Dela det inte med någon.

Vi kommer aldrig att fråga dig om ditt lösenord.

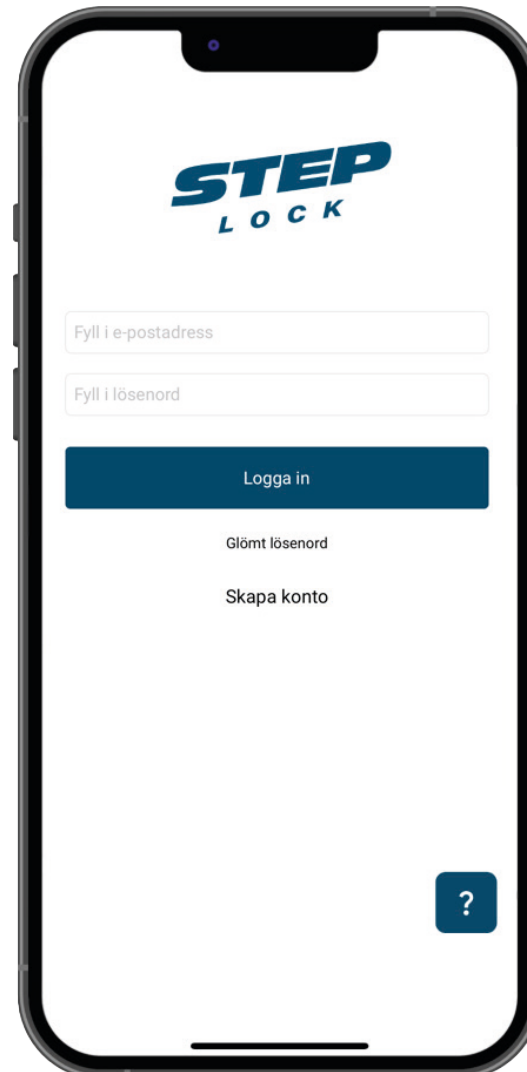




När det måste fungera.

Fyll i din e-postadress och
ditt lösenord.


Tryck sedan på: "Logga in".





När det måste fungera.

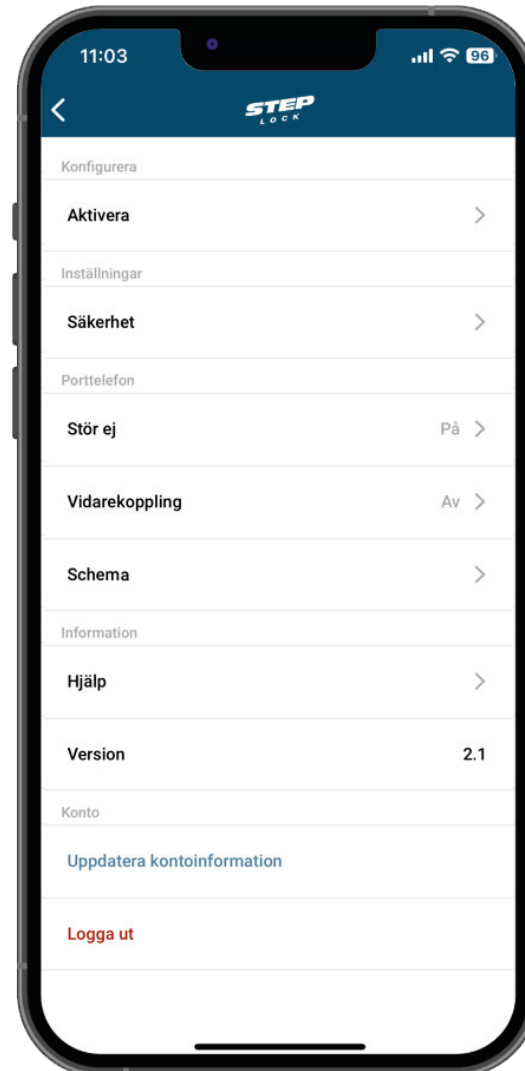
Klicka på kugghjulet längst upp till höger.





När det måste fungera.

Klicka på: "Aktivera" överst i menyn.





När det måste fungera.

Fyll i den aktiveringskod du fått via e-post.

Klicka sedan på: "Aktivera".

Om du inte har fått någon aktiveringskod, ta kontakt med din hyresvärd eller den person som är ansvarig i din BRF.



STEP
LOCK

När det måste fungera.

Nu är du klar och kan börja ta emot samtal från fastighetens porttelefon!

Om du har frågor eller behöver hjälp, kontakta din hyresvärd/ ansvarig person i din BRF alternativt din återförsäljare.

Kontaktuppgifter återförsäljare:

