

# STEP LOCK

*Når det skal fungere.*

## Din ejendom er lige blevet opgraderet!

Snart vil du kunne bruge din mobiltelefon som en digital nøgle til at låse døre op i din ejendom.

### **Dette er, hvad du skal gøre:**

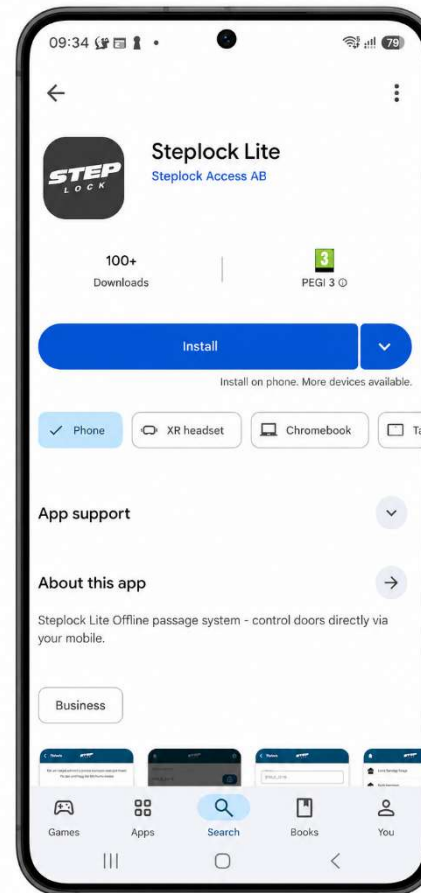
- Installer StepLock Lite-appen.
- Opret en konto i appen.
- For at få adgang til dørene skal administratoren invitere dig med den e-mailadresse, du oprettede kontoen med.





Når det skal fungere.

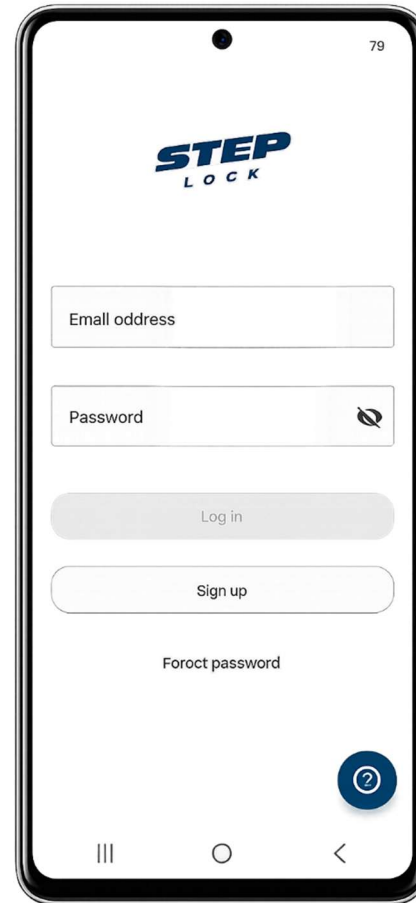
Download StepLock Lite-appen  
fra App Store eller Google Play.





Klik på: "Tilmeld dig"

Når det skal fungere.

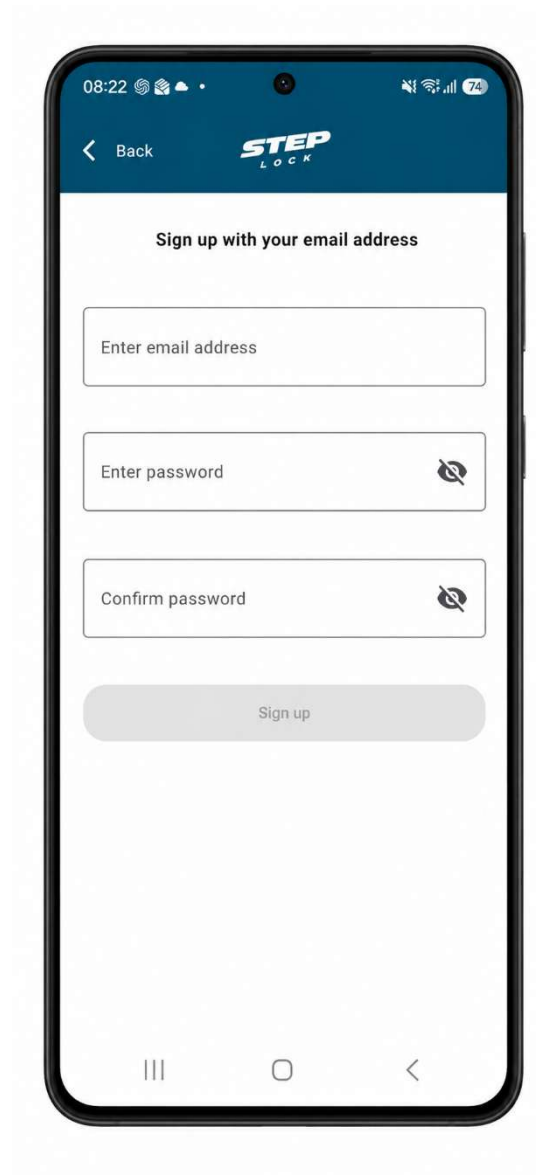




**Indtast dine oplysninger**

**Klik derefter på "Tilmeld dig"**

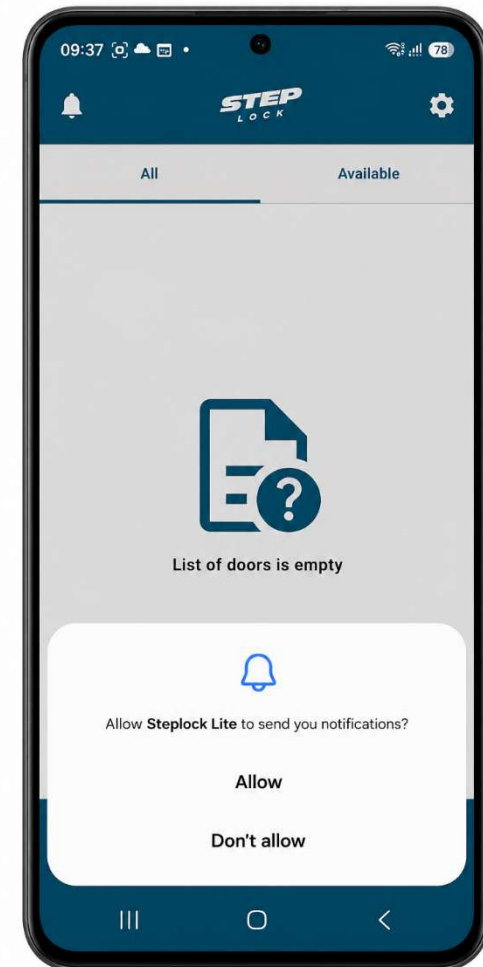
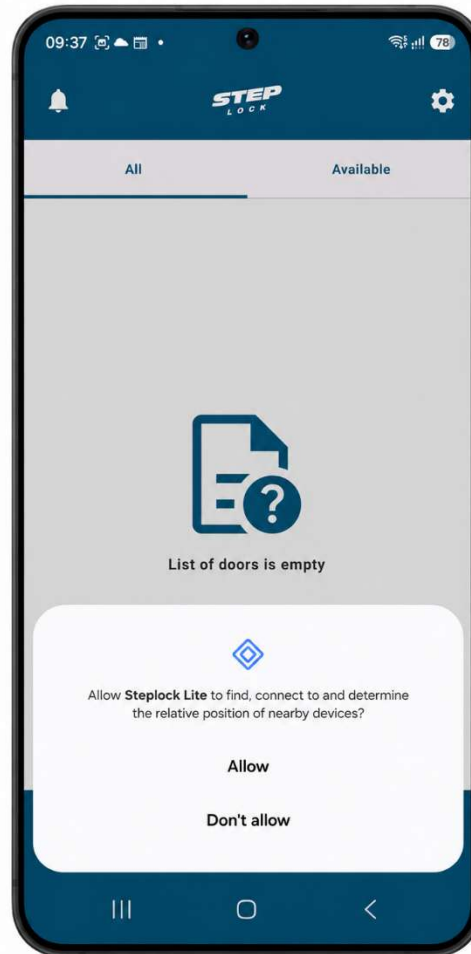
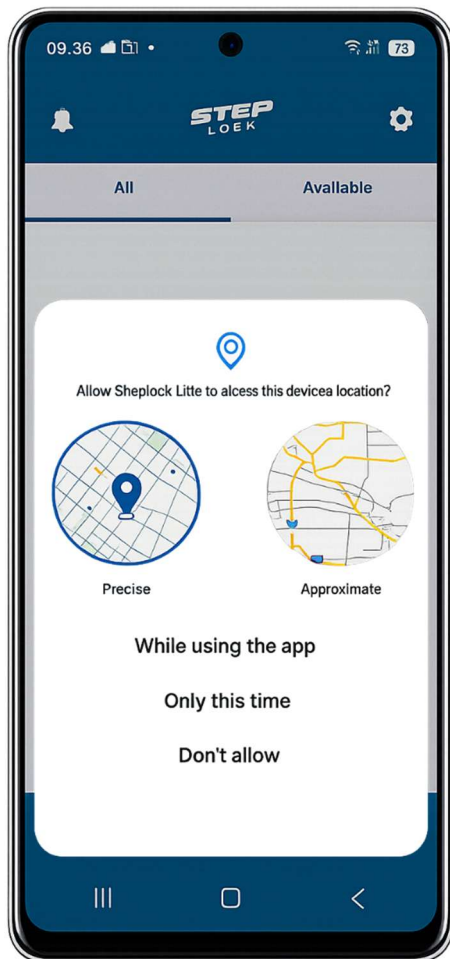
*Når det skal fungere.*





Når det skal fungere.

Giv tilladelse til alle indstillinger

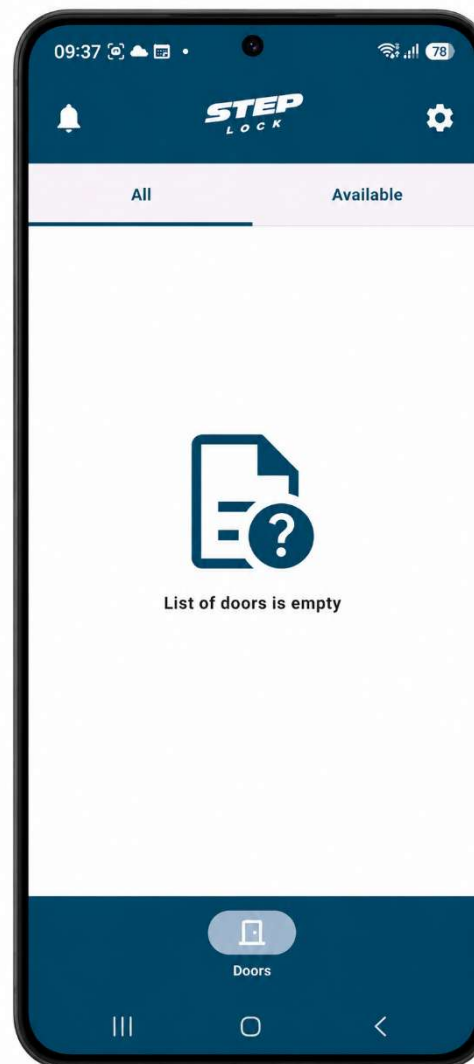




Nu er du på forsiden. Det vil være tomt her, indtil du bliver inviteret til et system.

Du kan blive inviteret til flere forskellige systemer med den samme konto og have alt samlet ét sted.

*Når det skal fungere.*

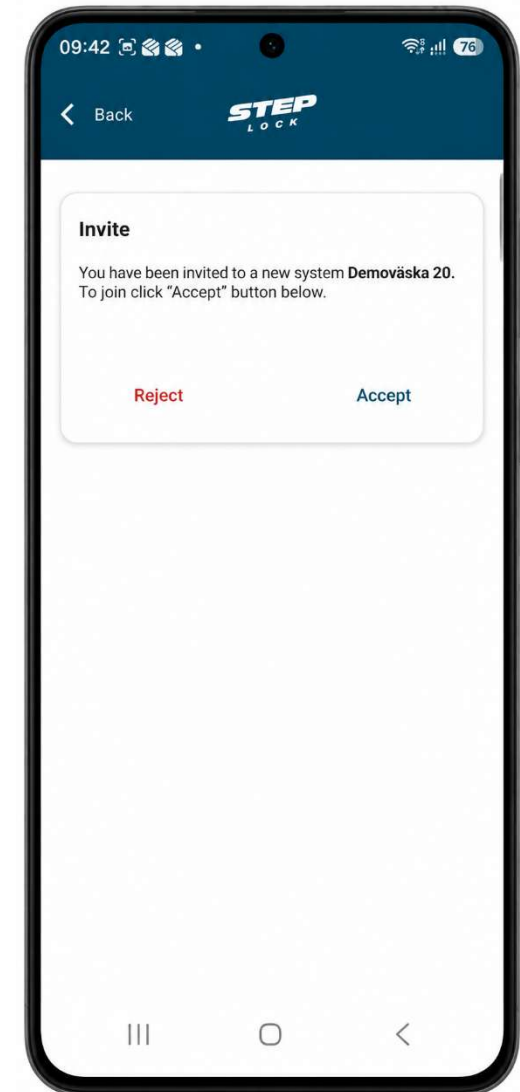




Når du er blevet inviteret til et system, vil du modtage en notifikation, der vises som et rødt mærke på dørklokken.

Klik på dørklokken for at åbne invitationen og acceptere den.

*Når det skal fungere.*





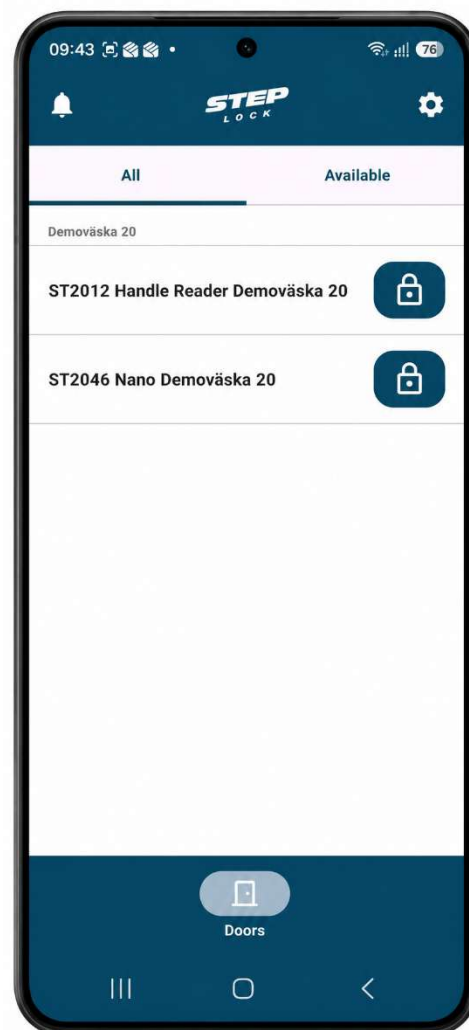
Når du går tilbage til forsiden, vil du se de døre, du har fået tilladelse til.

Menuen "Tilgængelig" viser dørene, der er tæt på dig, og som din telefon forbinder via Bluetooth.

Tryk på hængelåsen for at låse døren op.

Tryk og hold hængelåsen nede for at kunne sætte døren i ulåst eller låst position.

*Når det skal fungere.*



**STEP**  
LOCK

*Når det skal fungere.*

## **Nu er du færdig og kan begynde at bruge din mobil som en digital nøgle!**

Hvis du har spørgsmål eller har brug for hjælp, bedes du kontakte din administrator eller din forhandler.

Kontaktinformation:

